

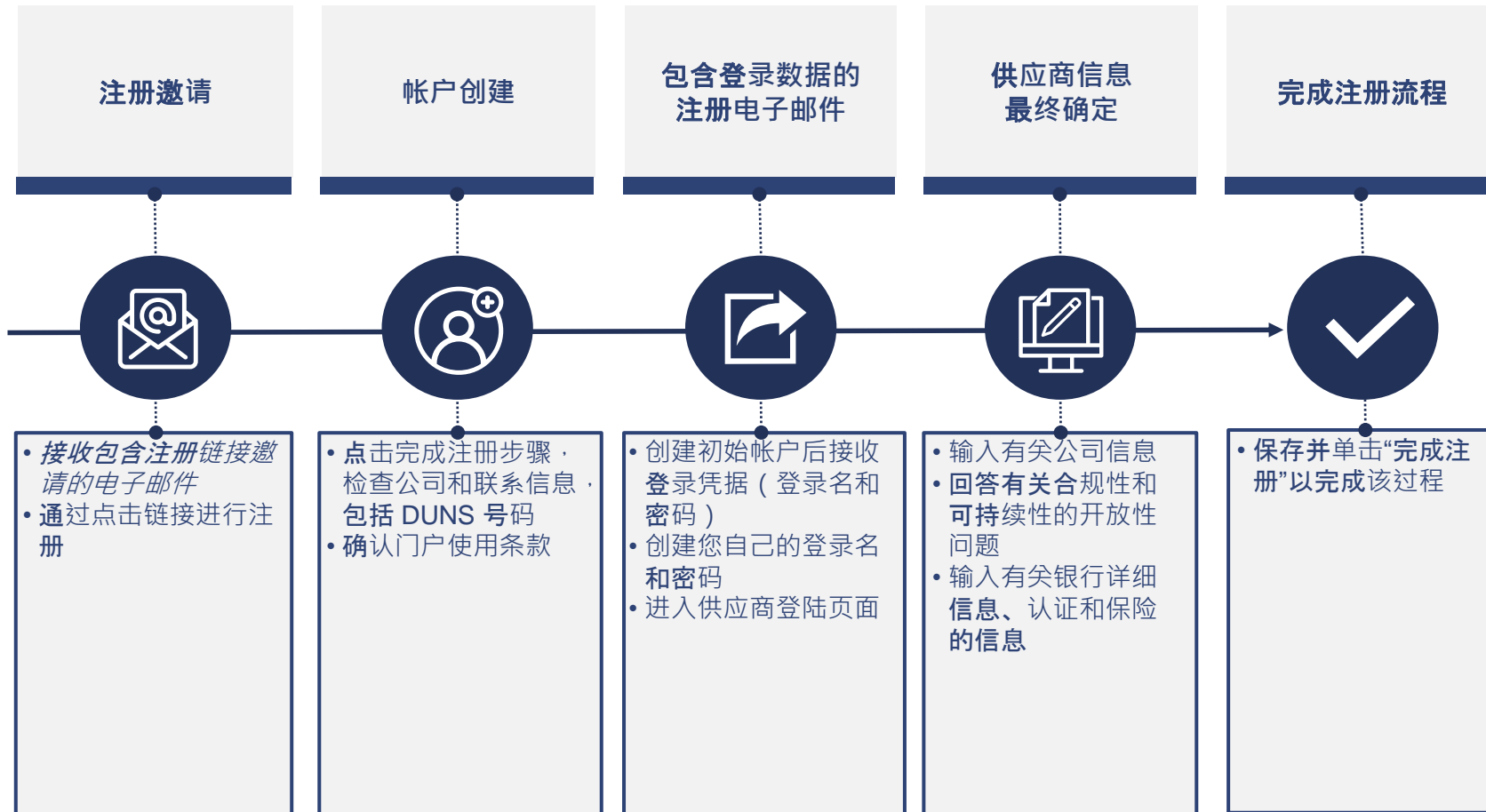
PurONE

供应商注册指南

版本 | 2024 - 六月

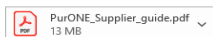


供应商注册 流程概览



系统视图:

VOITH PurONE: Invitation for registration in the VOITH supplier portal PurONE



欢迎来到 VOITH 供应商门户 PurONE!

我们的 IT 采购系统 PurONE 通过数字通信流程促进包容性协作，具有以下优势：

- 安全的文件交换
- 透明且可追溯的报价流程
- 优化和加速通信
- 透明的供应商评估
- 适用于所有采购流程的可靠平台

您的邀请是基于抄送中的买家的推荐。

我如何访问 PurONE?

请在 PurONE 中完成注册，以便福伊特可以查看和使用您的服务。

请打开链接并按照 PurONE 中的注册步骤进行操作: https://jaggaer.voith.com/portals/voith/register?crm_person_id=NjQ1Mzc4MDgx-7da10572659fe05dbbdf4375bcfdd0fc&l=chi

如有问题我可以联系谁?

有关注册的详细信息，请参阅我们随附的指南。
我们很乐意为您注册过程提供支持。

PurONE Team
Voith Group

Voith GmbH & Co. KGaA
St. Pöltener Straße 43
89522 Heidenheim, Germany

点击引导

1. 供应商收到来自 VOITH 的邀请电子邮件。
2. 供应商执行以下注册步骤。



供应商注册 门户注册

VOITH

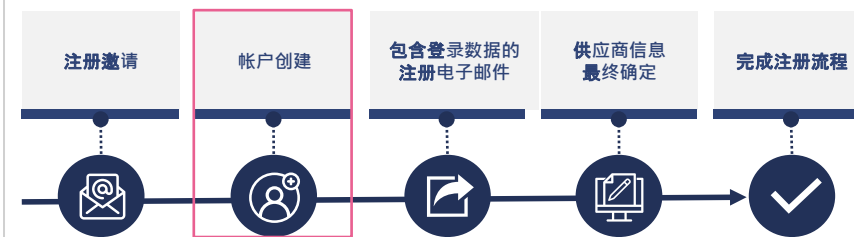
系统视图:



点击引导

GENERAL 通用部分

1. 使用链接继续注册，然后单击完成下面提到的注册步骤。
2. 选择您想要注册的语言。



门户注册 输入个人数据

系统视图:

系统视图展示了注册流程中的“输入个人数据”步骤。顶部导航栏包含四个步骤：1. 通用 (已选), 2. 人员资料 (当前), 3. 公司数据, 4. 同意。主标题为“VOITH”。

联系人

称呼
先生

名字*
John

姓*
Doe

电话
+ [区域] [编号]

移动电话
+ [区域] [编号]

电子邮件*
email@email.com

登入名称*
[输入框]

返回 继续

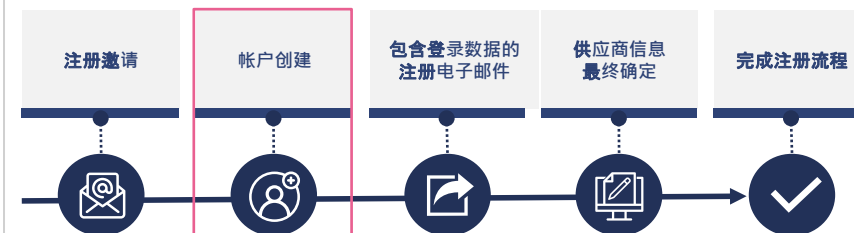
点击引导

PERSON DATA 个人数据部分

填写联系人数据并创建用户名。
单击“继续”继续注册。

注意

- 定义您的登录名时请不要使用空格，这会导致错误。
- 完成注册后，登录名无法更改。



门户注册 输入公司数据

系统视图:

通用 人员资料 3 公司数据 4 同意

VOITH

D&B查找

部分

DUNS* ⓘ ↗

123456789

公司数据

公司名称*

Test_Screen_CN

公司名称2

公司名称3

公司名称4

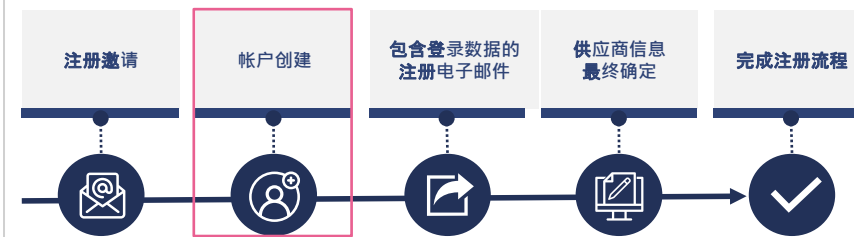
街道

点击引导

COMPANY DATA 公司数据

DUNS邓白氏编码

- DUNS 是全球可用的唯一标识符号，由 Dun&Bradstreet (D&B) 公司分配。该号码在供应商注册中是强制性的。
- Voith 在内部，我们已经将 DUNS 分配给供应商。请检查 DUNS 编号并根据需要进行更正。如果您的 DUNS 编号为空，请输入 D&B 提供的正确 DUNS 编号。
- 如果您手头没有 DUNS 编号，您可以输入您的公司详细信息（名称、地址等）并使用“D&B 查找”功能（请参阅下一页的用例）



门户注册 输入公司数据

系统视图:

1

通用 人员资料 3 公司数据 4 同意

VOITH

D&B查找

部分

DUNS* ⓘ

123456789

公司数据

公司名称*

Test_Screen_CN

公司名称2

部分

DUNS* ⓘ 请求DUNS编号

此字段为必填字段

D&B Lookup

DUNS	Company	Street
315540203	Voith GmbH & Co. KGaA	St.-Pöltener-Str. 43 89522 Heidenheim an der Brenz
314285182	Voith Management GmbH	St.-Pöltener-Str. 43 89522 Heidenheim an der Brenz
312574993	Voith Financial Services GmbH	St.-Pöltener-Str. 43 89522 Heidenheim an der Brenz
315499462	Heidenheimer Gießerei GmbH & Co. KG	Stiewingstr. 101 73433 Aalen
537651994	Voith Patent GmbH	St.-Pöltener-Str. 43 89522 Heidenheim an der Brenz

Cancel Apply

2

点击引导

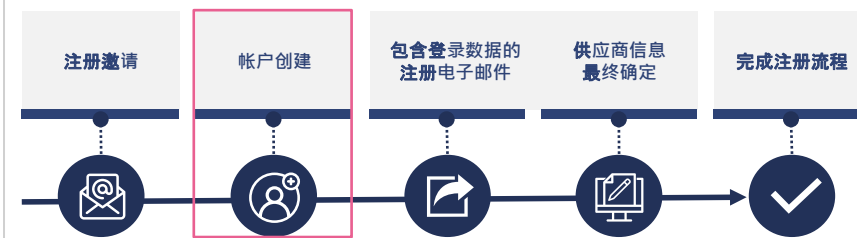
COMPANY DATA 公司数据

DUNS 邓白氏编码

1. 您可以输入您的公司详细信息（名称、地址等）并使用“D&B 查找”功能。

1 如果您想验证您的 DUNS 编号或者您手头没有 DUNS 编号，请点击“D&B 查找”。单击公司名称选择正确的 DUNS 编号。然后单击“应用”确认选择。

2 如果“D&B 查找”未提供正确的 DUNS 编号 – 您可以直接在 D&B 网站上索取 DUNS 编号。因此，请点击“请求 DUNS 编号”。如有必要，请检查公司名称。如果您仍然找不到 DUNS 号码，请联系 purone@voith.com。



门户注册 同意

系统视图:

若要以供应商身分存取并使用 JAGGAER, 您必须接受供应商存取条款。

我同意并接受 供应商存取条款。

为了您的设定档在 JAGGAER 供应商网络中可见, 以便进行商业交易, 请在下方表示同意。

我同意 JAGGAER 使用在 Voith GmbH 之供应商入口网站的注册过程中输入的公司和个人资料, 以允许所有 JAGGAER 客户透过 JAGGAER 供应商网络寻找您的组织。您可以更新公司设定档中的可见性设定, 随时在 JAGGAER 供应商网络中撤销您的协议, 并中止可见性。

接受福供应平台PurONE WebEDI

使用协议和PurONE一般使用条款

[返回](#) [接受并提交](#)

通用 人员资料 公司数据 同意

VOITH

感谢您创建用户账户. 请立即开始注册.

您现在可以登录供应商门户PurONE. 请点击链接“打开供应商门户 PurONE”.
密码已发送到您的电子邮箱.

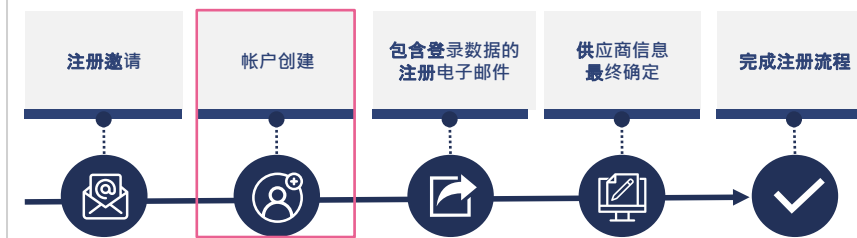
[请点击链接“打开供应商门户 PurONE”](#)

点击引导

同意

请阅读所有信息并单击复选框进行确认。单击“接受并提交”以完成您的帐户创建。

您将收到一封电子邮件，其中包含用户名和一次性密码作为登录凭据。



门户注册 登录信息

系统视图:

福伊特PurONE: 您在福伊特供应商平台PurONE的注册



no-reply@app11.jaggaer.com

An John Doe

↩ Antworten

↩️ Allen antworten

→ Weiterleiten



Mi 2023-11-22 13:38

感谢您在 VOITH 供应商门户 PurONE 上创建初始帐户。

请填写其他相关信息以完成整个注册过程。

您可以使用以下链接登录: <https://jaggaer.voith.com/portals/voith/>

登录凭证如下:

用户名:

密码:

诚挚问候

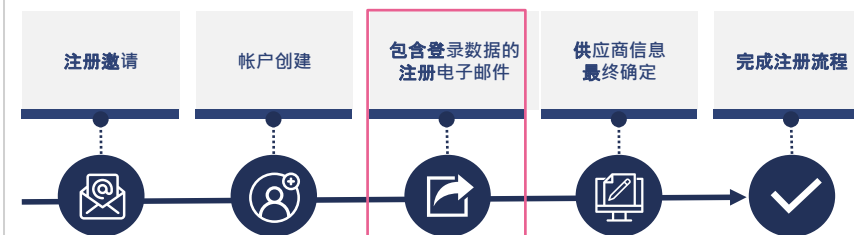
PurONE Team
Voith Group

Voith GmbH & Co. KGaA
St. Pöltener Straße 43
89522 Heidenheim, Germany

点击引导

满意

请使用电子邮件中的登录凭据



门户注册 登录信息

系统视图:

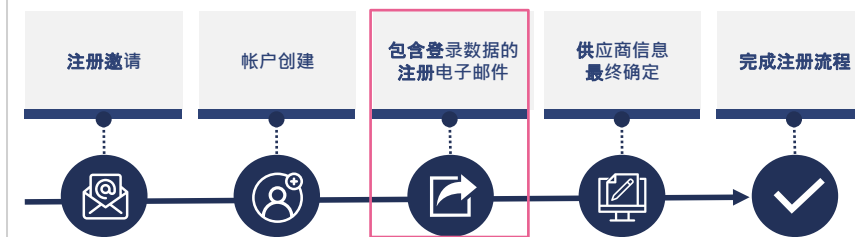


点击引导

- 1 输入您的登录凭据并单击“登录”
- 2 再次输入您的旧密码，然后在更改密码选项卡中更改密码，然后单击“保存”以访问门户

注意

请注意新分配的密码的要求（例如至少包含一个特殊字符和数字等）



门户注册

供应商信息和公司简介

系统视图:

VOITH

供应商门户网站控制面板 - 欢迎, John Doe

您的注册尚未完成。请点击箭头完成注册: [arrow icon]

My PurONE Orders 报价请求(RFQ) 证书

COMPANY PROFIL

GUIDE FOR SUPPLIER PORTAL

PURONE SUPPORT

VOITH SUPPLIER ECOSYSTEM

SUPPLIER SELF-ASSESSMENT

INFOLIST - NOT OPENED ORDERS

VOITH NEWS & INFORMATION

没有要显示的数据。

我的未完成RFQS

未找到条目。

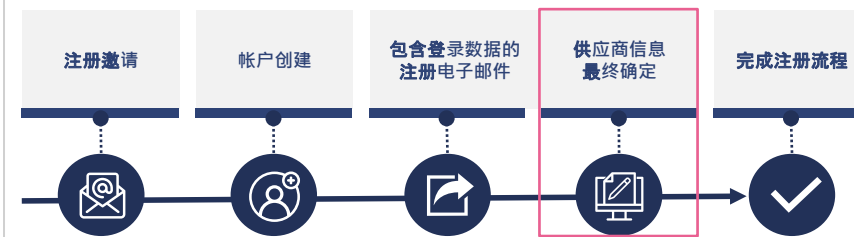
WORKLIST - NEW OR CHANGED ORDERS

未找到条目。

点击引导

完成注册

单击红色栏中的箭头完成注册。



门户注册 供应商信息和公司简介

系统视图:

VOITH 注册 - 基本数据

数据 联系人 类别 档案

D&B查找

部分

DUNS* 123456789

公司名称* Test Screenshots-CN

公司名称2

公司名称3

VOITH 注册 - 基本数据

数据 联系人 类别 档案

邮政编码

城市* Heidenheim

国家/省份

国家* 中国

邮政信箱

邮政编码邮政编码

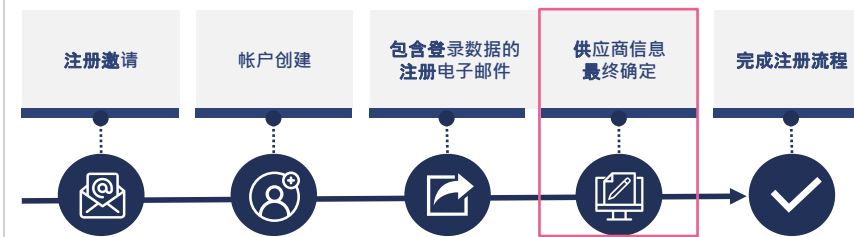
为了您的确定请在 JAGGAER 供应商网络中可见, 以便进行商业交易, 请在下方表示同意。

我同意 JAGGAER 使用在 Voith GmbH 之供应商入口网站的注册过程中输入的公司和联系人资料, 以允许所有 JAGGAER 客户通过 JAGGAER 供应商网络寻找您的组织。您可以更新公司确定文档中的可见性设定, 随时在 JAGGAER 供应商网络中更新您的组织, 当中止可见性。

点击引导

Base Data 基础数据

请验证创建帐户时输入的数据, 然后单击“继续”。通常情况下, 不需要进一步输入。



门户注册 供应商信息和公司简介

系统视图:

VOITH
注册 - 联系人

数据 联系人 类别 档案

已分配的权限 联系人

Orders	RFQ	Management / Executive Board's Members	Construction/ Product Mgmt.
Doe John john.doe@voith.com	Doe John john.doe@voith.com	Doe John john.doe@voith.com	Doe John john.doe@voith.com

VOITH
添加新的联系人

取消 保存

联系人

称呼
女士

名字*
Lela

姓*
Doe

电话
+ 49 - DE 区域 编号

移动
+ 49 - DE 区域 编号

电子邮件*
lela.doe@voith.com

门户访问

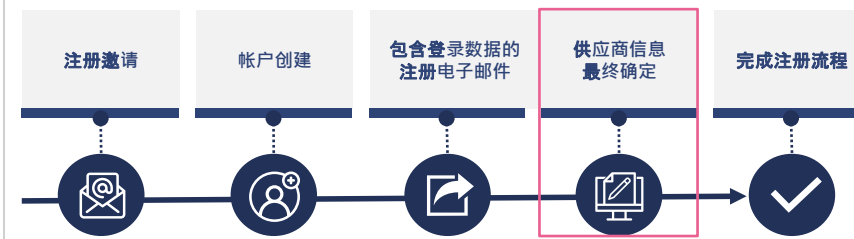
登入名称*
Test_Supplier

permissions*
 Supplier Rights

点击引导

联系人 (分配的角色) 添加供应商联系人

1. 单击“人员”图标可在供应商门户中添加新联系人
2. 输入新联系人的必要数据
3. 确定联系人是否需要访问 VOITH 供应商门户。如果是，请激活“门户访问”。填写联系人的用户名，并勾选门户权限/供应商权限框
4. 点击右上角“保存”以保存联系人



门户注册

供应商信息和公司简介

系统视图:

注册 - 联系人

数据 联系人 类别 档案

已分配的权限 联系人

名称	登录名	电子邮件	电话	门户访问
LD Doe, Leia	Test_Supplier	leia.doe@voith.com	+49	✖
JD Doe, John		john.doe@voith.com		✔

点击引导

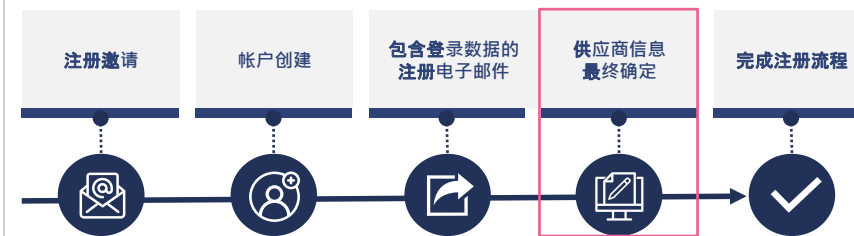
此过程步骤对于注册来说不是强制性的，可以稍后完成。如果您想继续注册，请“单击”继续。

联系人

1. 单击联系人选项卡左上角的“联系人”即可获取联系人的概述。
2. 单击“继续”继续注册过程

注意

如果一名用户已在 VOITH 供应商门户 PurONE 中注册，则该用户有责任添加和维护新用户



门户注册 供应商信息和公司简介

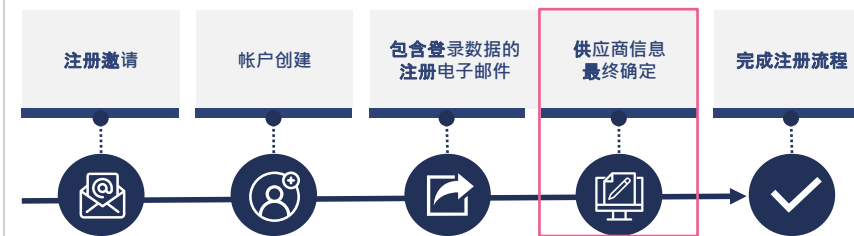
系统视图:

The screenshot shows the '注册 - 联系人' (Registration - Contacts) page in the VOITH system. The page title is '注册 - 联系人'. Below the title, there are navigation tabs: '数据' (Data), '联系人' (Contacts), '类别' (Categories), and '档案' (Archives). The main content area is titled '已分配的权限' (Assigned Permissions) and '联系人' (Contacts). It displays a grid of roles assigned to the user 'Doe John' (john.doe@voith.com). The roles are: Orders, RFQ, Management / Executive Board's Members, Construction/ Product Mgmt., Production, Quality, Logistics, Compliance Contact, and Material Compliance Contact. Each role has an edit icon (pencil) next to it. A red box highlights the '继续' (Continue) button in the top right corner of the page.

点击引导

联系人 (分配的角色)

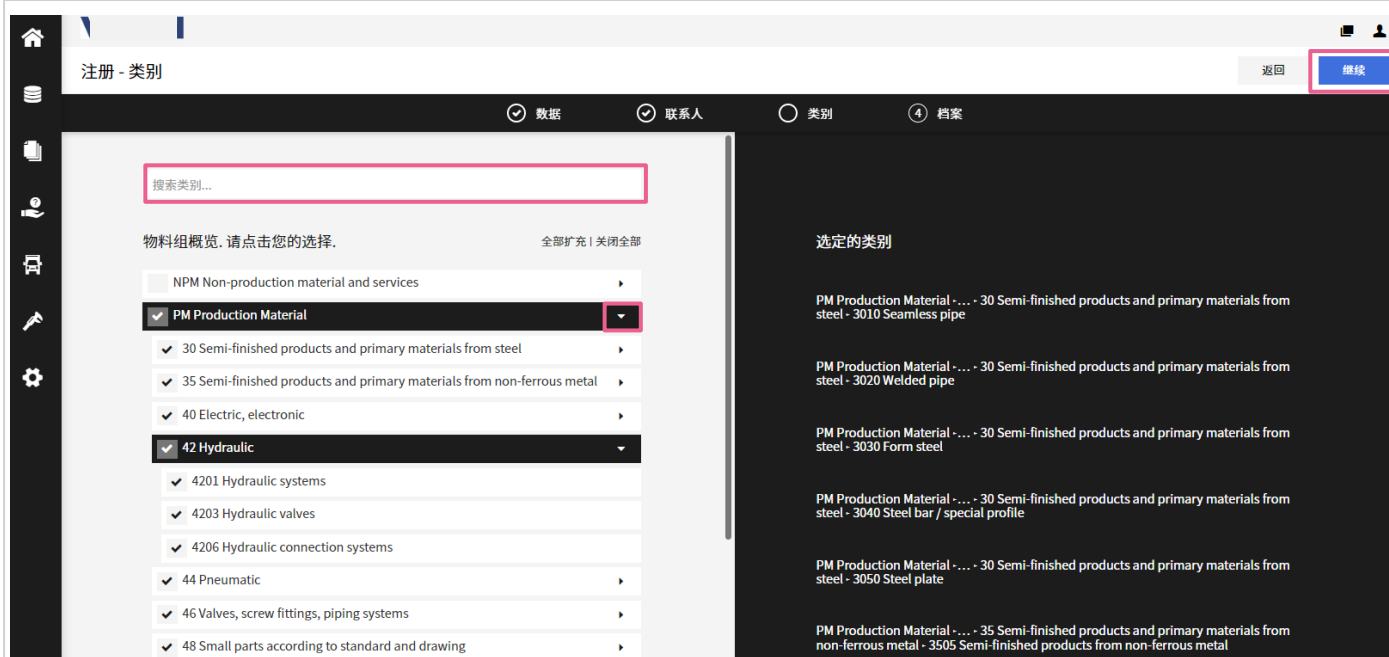
请点击“继续”。



用例 – SRM

供应商信息和公司简介

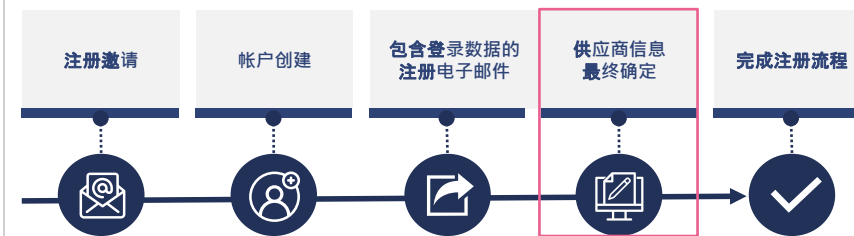
系统视图:



点击引导

物料组

搜索功能使您可以查找并选择多个材料组。您可以随时更改材料组的选择。



用例 – SRM

供应商信息和公司简介

系统视图:

注册 - 介绍

返回 保存 发布

数据 联系人 类别 档案

通用 公司信息 认证

请在点击“发布”前填写所有类别中的所有必填字段！
被定义为强制字段的分类：
• 所有权
• 认证
• 1-一般
填写强制字段: 0%

合规和可持续性

您是否在组织内建立了合规管理系统（例如行为准则，准则，合规人员的任命）？ *

您的员工是否接受过合规性主题的培训和培训，如反腐败，反垄断法，反洗钱等？ *

在过去的五年中，贵司是否有员工存在诸如贪污，洗钱，受贿，违约，逃税等违法行为？ *

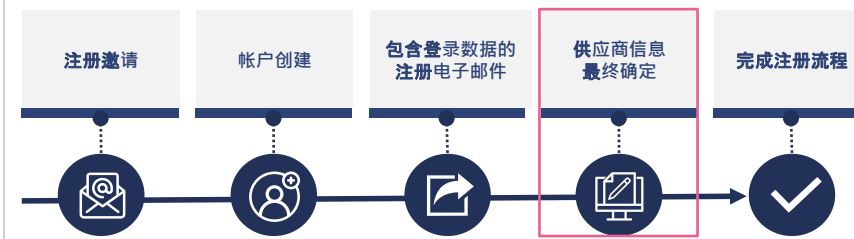
本人谨确认，就本人所知所信，此处所有信息均正确无误。公司过去从未、未来也不会直接或间接向任何人提供或给予礼物、金钱或服务，从而诱使其影响一个行动或决定，并进而得到一项新业务、获得一项现有业务或开展一项业务，或以其他方式获得不正当的业务优势。此外，本人确认，公司将遵守所有相关法律，特别是反垄断法和反腐败法，并且不会容忍任何形式的雇用童工、强迫劳动、人口贩卖、（现代）奴役或非法歧视。我们努力确保在业务交易过程中的各个第三方（即已接受/将接受委托的供应商、销售合作伙伴或其他业务合作伙伴）也履行上述约定。本人还确认，本人已阅读并理解 Voith 公司《行为准则》(Code of Conduct: <https://voith.com/corp-en/about-us/compliance.html>)，该准则可在线和通过此链接阅读；并已采取措施确保与 Voith 有相应业务关系的所有员工熟悉其中包含的规则。 *

在与福伊特公司开展业务关系的过程中，如若出现合规事件，须立即通知福伊特公司，以便共同制定解决方案。如果无视上述确认或违反合规规则最终会导致合同关系终止。 *

点击引导

简介

1. 通过下拉菜单填写常规选项卡中的必填字段，然后单击“保存”。
2. 请点击“公司信息”选项卡。



用例 – SRM

供应商信息和公司简介

系统视图:

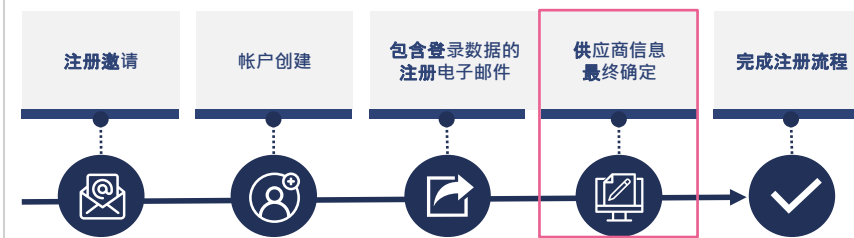
点击引导

简介

通过上传银行信息（例如贵公司的官方、不可更改的信笺，包括 pdf 文件形式的银行详细信息）来验证您的公司主数据。点击“Choose File”按钮，上传必填银行信息

注意

请用英文填写描述字段



Example of an unchangeable letterhead

<p>Board of Management of the Voith Management GmbH Dr. Toralf Haag, Chairman Stephanie Holdt Dr. Stefan Kampmann Dr. Tobias Keitel Andreas Endters Cornelius Weitzmann</p>	<p>General Partner Voith Management GmbH Reg.-Court Ulm, HRB 735126 Registered Office: Heidenheim</p>	<p>Commercial Register Reg.-Court Ulm HRB 735450. Registered Office: Heidenheim VAT Reg. No.: DE 114 194 819 Tax No.: 64003/09448 Bank Account Commerzbank AG, Heidenheim IBAN DE40 6324 0016 0202 9007 00 BIC / Swift Code COBADEFF632</p>
--	---	--

用例 – SRM

供应商信息和公司简介

系统视图:

证书类型	已认证?	颁发日期 Y-m-d	有效期 Y-m-d	文件
ISO 9001*	...			
ISO 45001*	...			
ISO 14001*	...			
EMAS	...			
ISO 50001	...			
ISO 27001	...			
Cyber Essentials	...			

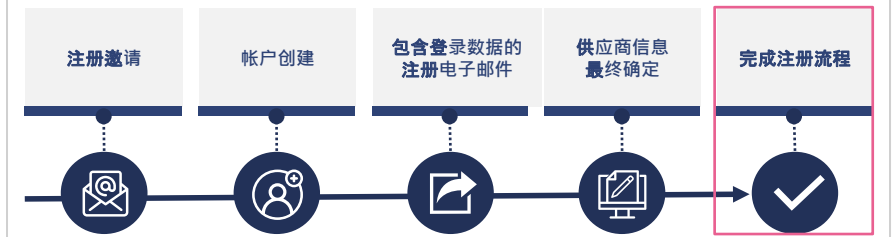
点击引导

简介

填写认证选项卡。请填写标有星号 (*) 的字段。如果您在标有星号 (*) 的字段未获得此类证书，请选择“否”。如果有相关证书，您可以添加相关证书，然后单击“保存”。

完成注册

单击“完成注册”以完成注册过程。仅当填写了所有必填字段后，该按钮才可用






用例 – SRM

供应商信息和公司简介

系统视图:

福伊特PurONE:Test-Screenshots-CN 公司信息审批

 Voith Supplier Portal PurONE <no-reply@app11.jaggaer.com>
An 
Cc  john.doe@voith.com

 Antworten  Allen antworten  Weiterleiten 

Mo 2023-11-27 11:36

 PurONE-Supplier User Guide.pdf
6 MB

亲爱的 Doe 先生,

恭喜, 您的公司简介已获得批准 Test-Screenshots-CN。我们期待着与您的合作。

PurONE 的所有其他功能都可以在我们的供应商指南中找到。如果您想使用更多功能, 可以随时联系我们。

诚挚问候

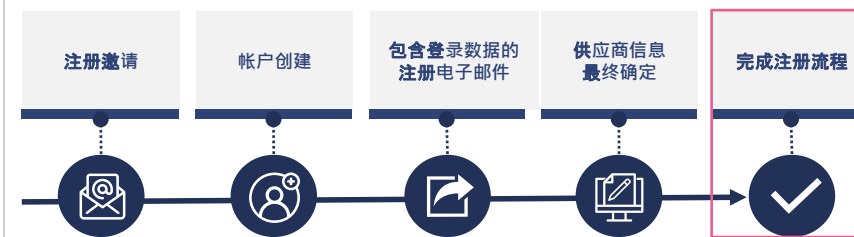
PurONE Team
Voith Group

Voith GmbH & Co. KGaA
St. Pöltener Straße 43
89522 Heidenheim, Germany

点击引导

确认

恭喜! 您已成功完成 PurONE 注册。



**感谢您在我们的供应商门户
PurONE上注册
我们期待与您合作！**

联系方式:

PurONE 供应商门户支持

PurONE@voith.com

+49 7321 37 6823

VOITH

Inspiring Technology
for Generations